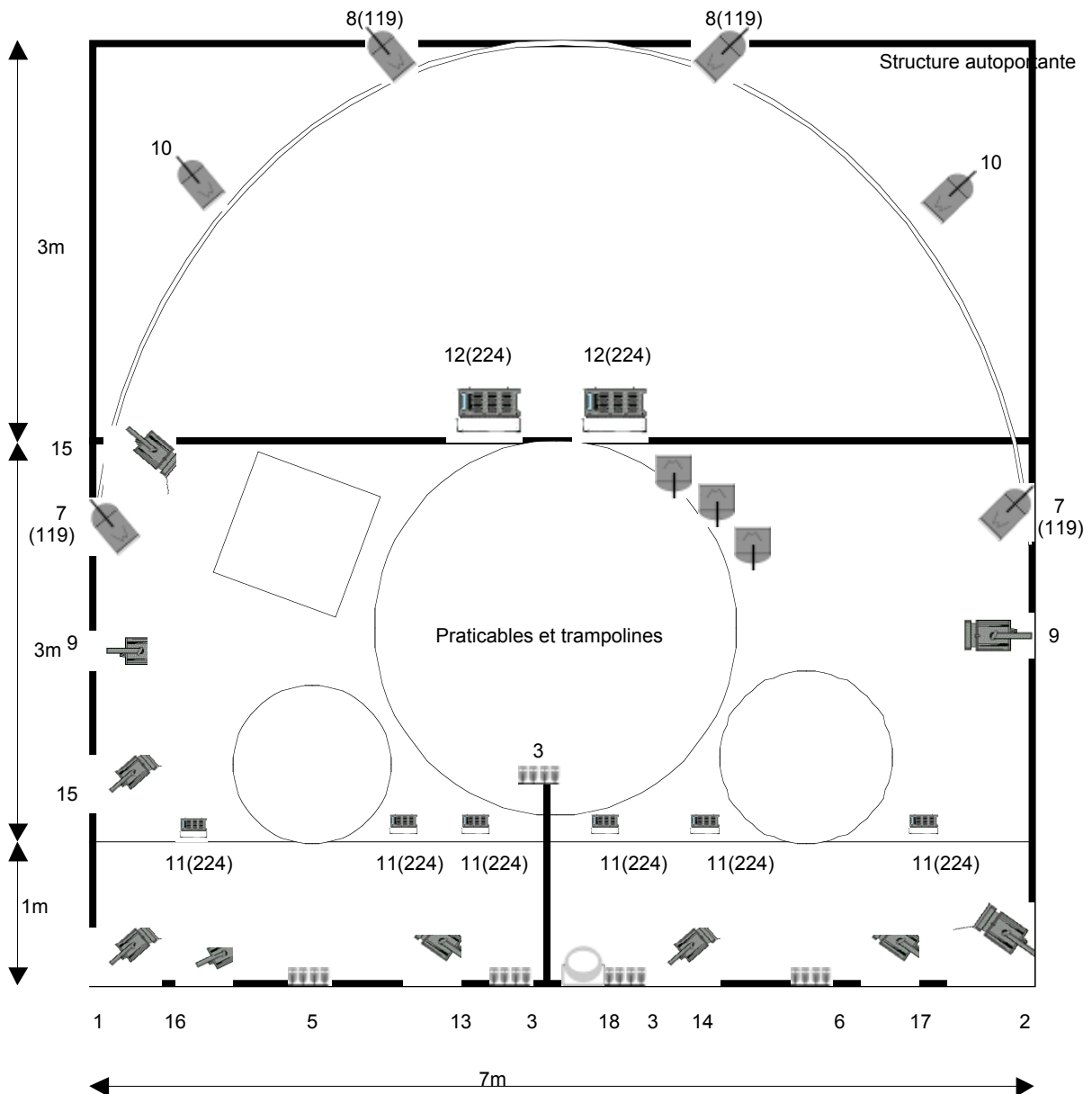









Le saut de l'Ange

Théâtre Maât asbl
Rue des Coteaux, 341
B-1030 Bruxelles
Tél. : +32 (0)2 242 76 89
Fax. : +32 (0)2 242 77 32
info.maât@theatremaat.com

Contacts régie : Olivier Daxhelet 00 32 473 480 543 – Yves Hauwaert : 00 32 486 692 072



Lumières

-  : 10 PC 1kw dont 5 avec volets
-  : 6 quartz 350w sur platine avec volets
-  : 5 rampes de 4 par 30w
-  : 6 par 64 cp 62
-  : 3 par 36 300w
-  : 2 horziodes
-  : 1 stroboscope

Gélatines : voir plan d'implantation (135,119,224)

Arrivée de 3x220v 40 A ou 3x380v 32A sur le plateau à l'arrière du décor à jardin.

Son

Sur scène : 2 HP de type PS15

Fond de salle : 2 HP (fourni par la compagnie)

Périphérique régie : 1 table de mixage yamaha 3D (fourni par la compagnie)

1 lecteur MD 4 piste (fourni par la compagnie)

1 lecteur DVD (fourni par la compagnie)

Autres

La compagnie est totalement autonome.

- Occultation totale
- Espace scénique : Ouverture : 8m
Profondeur : 7m
- Hauteur minimale : 4m
- Régie en salle.
- L'équipe arrive minimum 6 heures avant le spectacle
- Montage : 5h
- Démontage : 2h30 (directement après le spectacle)
- 2 loges chauffées (prévoir des bouteilles d'eau dans les loges)
- 2 techniciens de la salle sont demandés pour le déchargement, montage, démontage et chargement après le spectacle.
- Accès de la camionnette et parking à proximité du lieu du spectacle
- Une collation (sandwiches ou autres) est souhaitée pour l'équipe à midi.
- Si l'équipe est logée : hôtel 2 étoiles minimum, 5 chambres single.
- Le non respect des conditions techniques (dimensions plateau, puissance électrique, aide demandée, temps de montage, jauge) peut entraîner l'annulation du contrat.